

# NOWA KIA cee'd

CENNIK | WYPOSAŻENIE | DANE TECHNICZNE

*Kia Navi System* zintegrowany

z usługami TomTom w promocyjnej cenie

Dwusprzęgłowa skrzynia biegów 7-DCT

Turbodoładowany silnik benzynowy 1.0 T-GDI

Linia modelowa



cena od **56 990 PLN**



Szczegółowe okresy gwarancji oraz jej warunki określone są w książce gwarancyjnej.

7-letni plan aktualizacji map fabrycznej nawigacji umożliwia korzystanie z najnowszych ich wersji bez ponoszenia dodatkowych kosztów.



The Power to Surprise

# NOWA KIA cee'd

Cennik ważny od dnia 02-01-2016 r.

Rok modelowy 2016

wersja 5 drzwiowa

S	M	L	
---	---	---	---

<b>B</b>	1.4 DOHC	100 KM	6MT	56 990 zł	59 540 zł	67 540 zł	-	
<b>B</b>	1.6 GDI	135 KM	6MT	-	64 540 zł	72 540 zł	-	
<b>B</b>	1.6 GDI	135 KM	6DCT	-	70 540 zł	78 540 zł	-	
<b>B</b>	1.0 T-GDI	120 KM	6MT	Nowość	-	67 540 zł	75 540 zł	81 540 zł
<b>D</b>	1.4 CRDi	90 KM	6MT	65 540 zł	67 540 zł	-	-	
<b>D</b>	1.6 CRDi	110 KM	6MT	-	69 540 zł	-	-	
<b>D</b>	1.6 CRDi	136 KM	6MT	-	71 540 zł	79 540 zł	85 540 zł	
<b>D</b>	1.6 CRDi	136 KM	7DCT	Nowość	-	77 540 zł	85 540 zł	91 540 zł

wersja kombi

<b>B</b>	1.4 DOHC	100 KM	6MT	60 490 zł	62 540 zł	-	-	
<b>B</b>	1.6 GDI	135 KM	6MT	-	67 540 zł	76 540 zł	-	
<b>B</b>	1.6 GDI	135 KM	6DCT	-	73 540 zł	82 540 zł	-	
<b>B</b>	1.0 T-GDI	120 KM	6MT	Nowość	-	70 540 zł	79 540 zł	85 540 zł
<b>D</b>	1.4 CRDi	90 KM	6MT	68 540 zł	70 540 zł	-	-	
<b>D</b>	1.6 CRDi	110 KM	6MT	-	72 540 zł	-	-	
<b>D</b>	1.6 CRDi	136 KM	6MT	-	74 540 zł	83 540 zł	89 540 zł	
<b>D</b>	1.6 CRDi	136 KM	7DCT	Nowość	-	80 540 zł	89 540 zł	95 540 zł

6 DCT - dwusprzęgłowa, 6-biegowa skrzynia biegów z możliwością sekwencyjnej zmiany przełożeń łopatkami przy kierownicy, dostępna dla silnika benzynowego 1.6 GDI

7 DCT - dwusprzęgłowa, 7-biegowa skrzynia biegów z możliwością sekwencyjnej zmiany przełożeń łopatkami przy kierownicy, dostępna dla silnika wysokoprężnego 1.6 CRDi 136 KM

1.0 T-GDI – nowy, turbodoładowany silnik o mocy 120 KM i momencie obrotowym 171 Nm, rozwijany w przedziale 1500 – 4000 obrotów z system Start/Stop pozwalającym oszczędzać paliwo

Nowość



The Power to Surprise



Szczegółowe okresy gwarancji oraz jej warunki określone są w książce gwarancyjnej.

7-letni plan aktualizacji map fabrycznej nawigacji umożliwia korzystanie z najnowszych ich wersji bez ponoszenia dodatkowych kosztów.

# NOWA KIA cee'd

## Wyposażenie standardowe wersji S

6 poduszek powietrznych, ESP  
Światła mijania typu projekcyjnego  
Zdalnie sterowany centralny zamek ze składanym kluczykiem  
Alarm obwodowy, immobilizer  
Elektryczne szyby drzwi przednich i elektrycznie regulowane lusterka  
Radioodtwarzacz CD MP3 z 6 głośnikami i sterowaniem z kierownicy,  
złączami USB, AUX, iPod, Bluetooth z zestawem głośnomówiącym i funkcją  
rozpoznawania komend głosowych  
Klimatyzacja manualna z chłodzonym schowkiem  
Relingi dachowe, sortownik pod podłogą bagażnika (dla wersji kombi)

## Wyposażenie standardowe wersji M

Światła do jazdy dziennej LED  
Automatyczne światła z czujnikiem zmierzchu  
Przednie lampy przeciwmgielne  
Pełnowymiarowa konsola centralna z podłokietnikiem  
Podgrzewane lusterka, lakierowane w kolorze nadwozia  
Konsola nad głową kierowcy z lampkami do czytania i schowkiem na okulary

## Wyposażenie standardowe wersji L

Klimatyzacja automatyczna dwustrefowa z chłodzonym schowkiem  
Tempomat z ogranicznikiem prędkości  
*Kia Flex Steer* – wspomaganie układu kierowniczego z 3 trybami pracy  
Skórzane wykończenie kierownicy, drążka zmiany biegów  
i dźwigni hamulca postojowego  
Elektrycznie sterowane szyby przód / tył z funkcją bezpieczeństwa  
Elektrycznie składane lusterka z funkcją kierunkowskazów  
Podłokietnik tylnej kanapy z uchwytem na kubki  
Elektrochromatyczne lusterko wewnętrzne  
Automatyczne wycieraczki z czujnikiem deszczu, system podgrzewania wycieraczek  
Chromowane obramowanie szyb, przyciemniane szyby z tyłu (dla wersji kombi)  
Aluminiowe obręcze kół 16 calowe z oponami 205/55 R16  
Sortownik pod podłogą bagażnika  
System aranżacji przestrzeni bagażowej z prowadnicami (dla wersji kombi)  
Siatka do mocowania przedmiotów w bagażniku  
Czujniki parkowania tyłem

## Wyposażenie standardowe wersji GT Line

Tylne lampy wykonane w technologii LED  
*Kia Smart Key* – system otwierania i uruchamiania pojazdu bez użycia kluczyka  
*Kia Navi System* – system nawigacji satelitarnej z 7-calowym kolorowym ekranem  
Pakiet stylistyczny GT Line  
Aluminiowe obręcze kół z oponami w rozmiarze 225/45 R17  
Przyciemniane szyby tył



The Power to Surprise



Szczegółowe okresy gwarancji oraz jej warunki określone są w książce gwarancyjnej.

7-letni plan aktualizacji map fabrycznej nawigacji umożliwia korzystanie z najnowszych ich wersji bez ponoszenia dodatkowych kosztów.



## Pakiet stylistyczny



Światła do jazdy dziennej LED w stylistyce kostek lodu

Elementy wnętrza wykończone materiałem w kolorze fortepianowym

Dedykowana dla wersji GT Line pikowany wzór tapicerki w kolorze czarnym z przeszyciami i szarymi wstawkami, podsufitka w kolorze czarnym

Aluminiowe nakładki na pedały

Sportowa stylistyka zderzaków z modelu GT

Dwie chromowane końcówki układu wydechowego (wersja 5-drzwiowa)

Podwójna chromowana końcówka układu wydechowego (wersji kombi)

Aluminiowe obręcze kół z oponami w rozmiarze 225/45 R17

Zewnętrzne lakierowane nakładki progowe (dla wersji 5 drzwiowej)



The Power to Surprise



Szczegółowe okresy gwarancji oraz jej warunki określone są w książce gwarancyjnej.

7-letni plan aktualizacji map fabrycznej nawigacji umożliwia korzystanie z najnowszych ich wersji bez ponoszenia dodatkowych kosztów.



# NOWA KIA cee'd

S

M

L



Bezpieczeństwo	KOD	S	M	L	
Poduszki powietrzne czołowe dla kierowcy i pasażera, system dezaktywacji poduszki powietrznej pasażera		•	•	•	•
Poduszki powietrzne boczne dla kierowcy i pasażera, pełnowymiarowe kurtyny powietrzne		•	•	•	•
Pasy bezpieczeństwa z napięciami (przód) oraz czujnikami obecności pasażera (przód/ tył), system mocowania fotelików dziecięcych ISOFIX		•	•	•	•
ESC - System stabilizacji toru jazdy, TCS - System kontroli trakcji, HAC - System wspomagający pokonywanie podjazdów, VSM - System podpowiedzi ruchu kierowcy, ABS - System zapobiegający blokowaniu się kół podczas hamowania, EBD - System rozdziału siły hamowania, BAS - System wspomagania hamowania, ESS - System automatycznego włączania świateł awaryjnych podczas gwałtownego hamowania		•	•	•	•
Hamulce tarczowe przód i tył		•	•	•	•
Światła mijania typu projekcyjnego		•	•	•	•
Światła do jazdy dziennej wkomponowane w zderzak przedni		•			
Światła do jazdy dziennej wykonane w technologii LED, automatycznie włączane światła mijania z czujnikiem zmierzchu, funkcja statycznego doświetlania zakrętów			•	•	•
Przednie lampy przeciwmgielne			•	•	•
Światła do jazdy dziennej LED w stylistyce kostek lodu, tylne lampy wykonane w technologii LED					•
Czujniki parkowania tyłem	BWS	1 000 zł	1 000 zł	•	•
<b>Technologia / Komfort</b>					
Elektryczne, progresywne wspomaganie układu kierowniczego		•	•	•	•
Regulacja kolumny kierownicy w dwóch płaszczyznach		•	•	•	•
Regulacja wysokości siedziska fotela kierowcy oraz pasów bezpieczeństwa dla pasażerów przednich siedzeń		•	•	•	•
System informacyjny: aktualna data i godzina, temperatura zewnętrzna, sygnalizacja otwartych drzwi		•	•	•	•
Komputer pokładowy: pokonany dystans, zużycie paliwa, czas jazdy, zasięg, wskaźnik podpowiedzi wyboru optymalnego przełożenia skrzyni biegów		•	•	•	•
Elektrycznie sterowane szyby drzwi przednich		•	•	•	•
Elektrycznie regulowane lusterka zewnętrzne		•	•	•	•
Radioodtwarzacz CD MP3 z funkcją sterowania w kole kierownicy, rozpoznawania komend głosowych, system audio z 6 głośnikami, złącza USB, AUX, iPod, antena dachowa (odtwarzacz CD niedostępny dla wersji z <i>Kia Navi System</i> )		•	•	•	•
Bluetooth z zestawem głośnomówiącym		•	•	•	•
Alarm obwodowy, immobilizer		•	•	•	•
Funkcja zdalnego sterowania centralnym zamkiem, składany kluczyk, automatyczne ryglowanie zamków po ruszeniu		•	•	•	•
Klimatyzacja manualna z funkcją chłodzenia schowka		•	•		
Pełnowymiarowa konsola centralna z podłokietnikiem i schowkiem			•	•	•
Podgrzewane lusterka zewnętrzne, lakierowane w kolorze nadwozia			•	•	•
Pakiet Komfortowy: klimatyzacja automatyczna dwustrefowa z 2 trybami pracy: <i>SOFT</i> i <i>FAST</i> oraz filtrem przeciwpyłkowym, jonizatorem powietrza, systemem automatycznego odparowywania przedniej szyby, funkcją chłodzenia schowka, tempomat z programowalnym ogranicznikiem prędkości, elektryczne, progresywne wspomaganie układu kierowniczego <i>Kia Flex Steer</i> z 3 trybami pracy: <i>Comfort</i> , <i>Normal</i> , <i>Sport</i> , skórzane wykończenie kierownicy, drążka zmiany biegów oraz hamulca postojowego, klamki wewnętrzne oraz przycisk hamulca ręcznego chromowane	DFA	2 500 zł	•	•	
Elektrycznie sterowane szyby drzwi przednich i tylnych z funkcją bezpieczeństwa i automatycznym trybem pracy: góra/dół				•	•
Elektrycznie składane lusterka zewnętrzne z funkcją kierunkowskazów, oświetlenia podłoża wykonane w technologii LED z możliwością ustawienia trybu pracy lusterek				•	•
Centralny podłokietnik tylnej kanapy z uchwytami na kubki				•	•
Elektrochromatyczne lustro wewnętrzne, automatyczny tryb pracy wycieraczek przedniej szyby z czujnikiem deszczu, system podgrzewania wycieraczek				•	•
<i>Kia Navi System</i> system nawigacji satelitarnej z obsługą w języku polskim, 7 letnim planem darmowej aktualizacji, usługami TomTom, 7 calowym kolorowym ekranem dotykowym, zintegrowany z systemem audio oraz kamerą cofania (AVN dla wersji M dostępny z opcją BWS)	AVN	2 000 zł	2 000 zł	•	
<i>Kia Smart Key</i> : system otwierania i uruchamiania pojazdu bez użycia kluczyka, wyposażony w czujnik zbliżeniowy w drzwiach przednich oraz pokrywie bagażnika, podświetlenie klamek zewnętrznych drzwi przednich, podświetlany przycisk uruchamiający silnik START/STOP	BUT		2 000 zł	•	
Pakiet Funkcjonalny: wzbogacona iluminacja i wygląd zegarów deski rozdzielczej <i>Kia Supervision Cluster</i> z wyświetlaczem LCD - wskazania aktualnej prędkości, informacji z czujników cofania, komputera pokładowego oraz ustawień systemowych auta, elektryczna regulacja podparcia lędźwiowego foteli przednich, regulacja wysokości siedziska fotela pasażera, funkcja podgrzewania koła kierownicy, funkcja podgrzewania foteli przednich z możliwością stopniowania	FUN		2500 zł	2 500 zł	
Pakiet Technologiczny: <i>Kia Blind Spot Detection</i> - system monitorowania martwego pola w lusterkach, <i>Kia Rear Cross Traffic Alert</i> - system monitorowania ruchu pojazdów podczas cofania <i>Kia Auto Park Assist</i> - Automatyczny system parkowania równoległego i prostopadłego z czujnikami parkowania przód i tył oraz funkcjami: wykrywania dostępnej przestrzeni parkingowej, automatycznego manewrowania kołem kierownicy oraz wyświetlenia podpowiedzi czynności do wykonania przez kierowcę, wzdużna regulacja podłokietnika, dodatkowe uchwyty na napoje z maskownicą, nawiewy dla pasażerów tylnej kanapy, elektryczny hamulec postojowy z funkcją automatycznej dezaktywacji podczas ruszania (TEC dostępny z pakietem FUN)	TEC		4 000 zł		



The Power to Surprise



Szczegółowe okresy gwarancji oraz jej warunki określone są w książce gwarancyjnej.

7-letni plan aktualizacji map fabrycznej nawigacji umożliwia korzystanie z najnowszych ich wersji bez ponoszenia dodatkowych kosztów.

# NOWA KIA cee'd

S

M

L



Wygląd / Styl	KOD			
Tyłny spojler wraz ze światłem stop wykonanym w technologii LED	•	•	•	•
Zderzaki, klamki zewnętrzne lakierowane w kolorze nadwozia, barwione szyby	•	•	•	•
Wykończenie elementów wnętrza w kolorze srebrnym	•	•	•	
Atrapa chłodnicy wykończona w kolorze czarnym o wysokim połysku <i>Piano Black</i> , chromowane obramowania lamp przeciwmgielnych, chromowane obramowanie szyb bocznych			•	•
Przeciemiennie szyby z tyłu (nie dostępne dla poziomu L w wersji 5 drzwiowej)			•	•
Elementy wnętrza wykończone materiałem w kolorze fortepianowym				•
Aluminiowe nakładki na pedały				•
Sportowa stylistyka zderzaków				•
Zewnętrzne nakładki progowe lakierowane w kolorze nadwozia (dla wersji 5 drzwiowej)				•
Dwie chromowane końcówki układu wydechowego (podwójna chromowana końcówka układu wydechowego dla wersji kombi)				•
Panoramiczny szklany dach, sterowany elektrycznie, elektrycznie regulowana roleta	PNS			3 500 zł
Lakier specjalny Cassa White	WD	700 zł	700 zł	700 zł
Lakier metalizowany	MET	2 000 zł	2 000 zł	2 000 zł
<b>Tapicerki</b>				
Tapicerka w kolorze czarnym, kolorystyka wnętrza czarna	WK	•	•	
Tapicerka w kolorze czarnym z szarymi emblematami, kolorystyka wnętrza czarna	WK			•
Tapicerka dedykowana GT Line w kolorze czarnym z przeszyciami i szarymi wstawkami, czarna podsufitka, kolorystyka wnętrza czarna	WK			•
<b>Koła</b>				
Koło zapasowe dojazdowe		•	•	•
Stalowe obręcze kół z oponami w rozmiarze 195/65 R15		•	•	
Aluminiowe obręcze kół z oponami w rozmiarze 205/55 R16				•
Aluminiowe obręcze kół z oponami w rozmiarze 225/45 R17				•
<b>Funkcjonalność</b>				
Składana oraz dzielona asymetrycznie 6:4 tylna kanapa		•	•	•
Osłony przeciwsłoneczne z lusterkami i uchwytem na bilety parkingowe po stronie kierowcy		•	•	•
Regulacja podświetlenia deski rozdzielczej, gniazdo 12V w konsoli centralnej		•	•	•
Relingi dachowe, sortownik pod podłogą bagażnika oraz gniazdo zasilania 12V (dostępne dla wersji kombi)		•	•	•
Mata wygłuszająca pod pokrywą silnika		•	•	•
Lampka do czytania w podsufitce oraz schówek na okulary			•	•
Sortownik pod podłogą bagażnika, gniazdo zasilania 12V				•
System aranżacji przestrzeni bagażowej z prowadnicami, siatka oddzielająca przestrzeń bagażową ( dla wersji kombi )				•
Siatka do mocowania przedmiotów w bagażniku, funkcja podświetlania lusterek w osłonach przeciwsłonecznych				•
Kieszenie w oparciach foteli przednich				•
Dopłata do autoalarmu z funkcjami: czujnik ruchu, dwuobwodowy, własne zasilanie	ALM	1 000 zł	1 000 zł	1 000 zł
Kia Safety System - system ratunkowy. Automatyczne: rozpoznanie wypadku, wezwanie służb ratowniczych, pomoc na żądanie, rejestracja parametrów wypadku, wezwanie assistance, powiadomienie o próbie odholowania, połączenia alarmowe 112	KSS	3 390 zł	3 390 zł	3 390 zł



The Power to Surprise



Szczegółowe okresy gwarancji oraz jej warunki określone są w książce gwarancyjnej.

7-letni plan aktualizacji map fabrycznej nawigacji umożliwi korzystanie z najnowszych ich wersji bez ponoszenia dodatkowych kosztów.

# NOWA KIA cee'd

Pakiet  
Komfortowy  
2 500 zł  
(DFA)



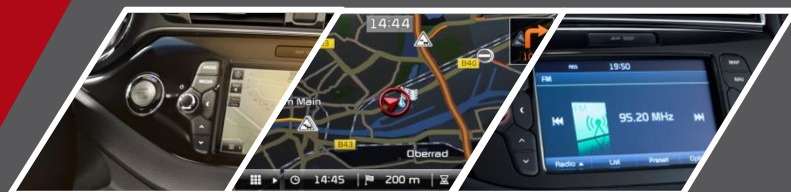
Klimatyzacja automatyczna dwustrefowa, tempomat z ogranicznikiem prędkości, *Kia Flex Steer*, skórzana kierownica i drążek zmiany biegów



*KiaSupervisionCluster*: - wzbogacona iluminacja i wygląd zegarów deski rozdzielczej z wyświetlaczem LCD, elektryczna regulacja odcinka lędźwiowego foteli przednich i regulacja wysokości fotela pasażera, podgrzewana kierownica i fotele przednie

Pakiet  
Funkcjonalny  
2 500 zł  
(FUN)

*Kia Navi System*  
2 000 zł  
(AVN)



System nawigacji satelitarnej z obsługą w języku polskim, 7 letnim planem darmowej aktualizacji, 7 calowym kolorowym ekranem dotykowym, zintegrowany z systemem audio oraz kamerą cofania



*Kia Blind Spot Detection* - system monitorowania martwego pola w lusterkach, *Kia Auto Park Assist* - automatyczny system parkowania prostopadłego i równoległego, *Kia Rear Cross Traffic Alert* - system monitorowania ruchu pojazdów podczas cofania wzdłużna regulacja podłokietnika, nawiewy dla pasażerów tylnej kanapy, elektryczny hamulec postojowy

Pakiet  
Technologiczny  
4 000 zł  
(TEC)



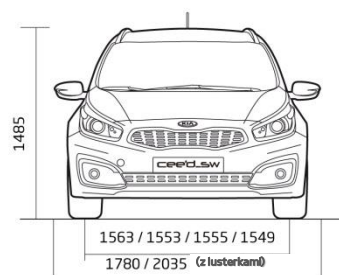
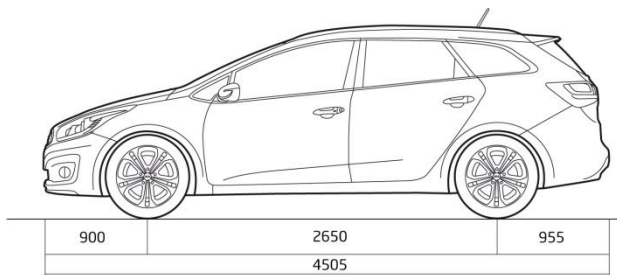
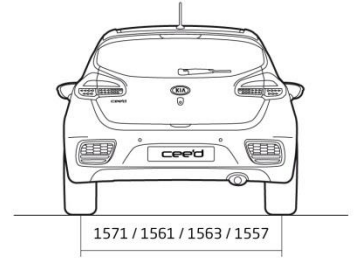
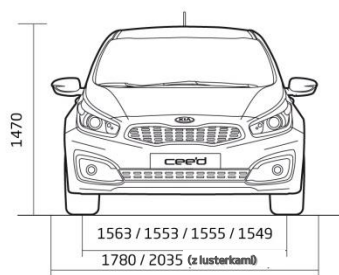
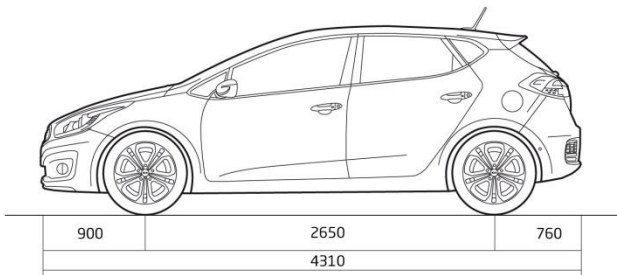
The Power to Surprise



Szczegółowe okresy gwarancji oraz jej warunki określone są w książce gwarancyjnej.

7-letni plan aktualizacji map fabrycznej nawigacji umożliwia korzystanie z najnowszych ich wersji bez ponoszenia dodatkowych kosztów.

# NOWA KIA cee'd



	1.4 DOHC		1.6 GDI		1.0T-GDI		1.4 CRDI		1.6 CRDI		1.6 CRDI	
	5 - drzwiowa	kombi	5 - drzwiowa	kombi	5 - drzwiowa	kombi	5 - drzwiowa	kombi	5 - drzwiowa	kombi	5 - drzwiowa	kombi
Silnik i zawieszenie	Silnik 1.4 DOHC / 1.6 GDI / 1.0T-GDI / 1.4 CRDI / 1.6 CRDI											
Układ napędowy	benzynowy						benzynowy z turbodoładowaniem			wysokoprężny z turbodoładowaniem		
Typ skrzyni biegów	mechaniczna 6-biegowa		mechaniczna 6-biegowa / DCT dwusprzęgłowa 6-biegowa		mechaniczna 6-biegowa		mechaniczna 6-biegowa		mechaniczna 6-biegowa		mechaniczna 6-biegowa / DCT dwusprzęgłowa 7-biegowa	
Pojemność skokowa	1 368		1 591		998		1 396		1 582		1 368	
Maksymalna moc [KM/obr./min.]	100 / 5500		135 / 6300		120 / 6000		90 / 4000		110 / 4000		136 / 4000	
Maksymalny moment obrotowy [Nm/obr./min.]	134 / 4000		164 / 4850		171 / 1500 - 4000		240 / 1500-2500		280 / 1500-2500		280 / 1500-2500	
Przód	kolumny Mc Phersona, sprężyny śrubowe											
Tył	wielowahaczowe											
Osiągi i dane eksploatacyjne												
Prędkość maksymalna [km/h]	183	181	195	192	190	187	173	172	190	188	197 / 200	194 / 197
Przyspieszenie 0-100 km/h [s]	12,7	13,0	9,9 / 10,8	10,2 / 11,1	11,1	11,4	13,5	13,9	11,1	11,5	10,2 / 10,6	10,5 / 10,9
Elastyczność 80-120 km/h [s]	16,9	17,3	15,2 / 8,0	15,6 / 8,3	13,5	14,0	12,2	12,6	11,4	11,8	11,3 / 7,7	11,6 / 8,0
Droga hamowania [m]	36,5											
Hamulce - typ (przód/tył)	tarczowe / tarczowe											
Minimalny promień skrętu [m]	5,3											
Pojemność zbiornika paliwa [l]	53											
Zużycie paliwa w trumie miejskim [l/100 km]*	7,8		7,8 / 7,5 DCT		8,2 / 7,5 DCT		6,2		6,4		5,1	
Zużycie paliwa w trumie pozamiejskim [l/100 km]*	4,9		4,7 / 4,9 DCT		5,1 / 4,9 DCT		4,2		4,4		3,7	
Zużycie paliwa średnie [l/100 km]*	6,0		5,8 / 5,9 DCT		6,3 / 5,9 DCT		4,9		5,2		4,2	
Emisja CO <sub>2</sub> [g/km]	138		135 / 136 DCT		141 / 136 DCT		115		120		109	
Pojemność przestrzeni bagażowej [VDA/l]	380 - 1318	528 - 1642	380 - 1318	528 - 1642	380 - 1318	528 - 1642	380 - 1318	528 - 1642	380 - 1318	528 - 1642	380 - 1318	528 - 1642
Masa własna [kg]	1179-1313	1221-1366	1196-1330 / 1227-1353 DCT	1221-1336 / 1255-1392 DCT	1204-1327	1230-1364	1282 - 1411	1307-1447	1289 - 1418	1314-1454	1289 - 1418 / 1316 - 1439 DCT	1314-1454 / 1341-1475 DCT
Dopuszczalna masa całkowita [kg]	1 820		1820 / 1840 DCT		1820 / 1850 DCT		1 820		1 910		1 920	
Gwarancja**	7 lat / 150 000 km											

\* Dane zużycia paliwa mają charakter porównawczy i zostały uzyskane na stanowisku pomiarowym wg normy 80/1268/EEC. Wartości rzeczywiste mogą być inne w zależności od warunków i stylu jazdy. Zestawienie zużycia paliwa i emisji CO<sub>2</sub> zawierające dane wszystkich nowych samochodów osobowych jest dostępne nieodpłatnie w każdym punkcie sprzedaży pojazdów, oraz na stronie internetowej Ministerstwa Infrastruktury (obecnie: <http://www.mi.gov.pl/>). Poza wielkością zużycia paliwa przez samochód, również zachowanie kierowcy, jak i inne czynniki natury nie technicznej, mają wpływ na poziom zużycia paliwa i emisji CO<sub>2</sub> przez samochód. CO<sub>2</sub> jest głównym gazem cieplarnianym odpowiedzialnym za globalne ocieplenie.

\*\* Szczegółowy zakres i warunki znajdują się w książce gwarancyjnej danego pojazdu. Wszystkie produkowane obecnie samochody KIA są wykonywane z materiałów spełniających, pod kątem możliwości odzysku i recyklingu, wymagania określone w normie ISO 22628 i uzyskały w tym zakresie europejskie świadectwa homologacji zgodnie z dyrektywą 2005/64/WE. KIA Motors Polska zapewnia wszystkim użytkownikom samochodów sieć odbioru pojazdów po zakończeniu ich eksploatacji zgodną z wymaganiami ustawy z 25 stycznia 2005 r. o recyklingu pojazdów wycofanych z eksploatacji (Dz. U. Nr 25, poz. 202, z późn. zm.). Więcej informacji dotyczących ekologii znajdą Państwo na stronach: [www.kia.com/pl](http://www.kia.com/pl)



The Power to Surprise



Kia Motors Polska Sp. z o.o. dochojąc wszelkiej staranności zaznacza, że informacje zawarte w cenniku były aktualne w dniu jego publikacji. Jednocześnie Kia Motors Polska Sp. z o.o. zastrzega sobie prawo do wprowadzenia bez uprzedzenia zmian danych, w tym parametrów technicznych, wyposażenia, cen i specyfikacji pojazdów, które mogą być zależne od terminu dostawy i miejsca wytworzenia.

Cennik nie stanowi oferty w rozumieniu art. 71 Kodeksu Cywilnego, a jedynie zaproszenie do zawarcia umowy. W wypadku sprzedaży konsumenckiej zawarte w tym cenniku informacje nie stanowią zapewnienia w rozumieniu art. 556 (1) § 2 k.c. jak również nie stanowią opisu towaru w rozumieniu art. 8 pkt 1 ustawy z 30-05-2014 o prawach konsumenta. Niniejszy cennik oraz cenniki wyposażenia dodatkowego stanowią podstawę do ustalenia ceny. Ostateczne określenie ceny następuje po uzgodnieniu przez Dealera i Klienta szczegółowych cech zamówienia. Informujemy, że elementy dodatkowe wyposażenia stanowią odrębny od samochodu przedmiot sprzedaży. Wiążące ustalenie ceny, wyposażenia i specyfikacji pojazdu, a także określenie parametrów technicznych zawiera świadectwo homologacji typu pojazdu oraz umowa sprzedaży pojazdu.

Podane ceny zawierają podatek VAT.